

中大量送液幫浦 / 分液收集器

Peristaltic Pumps / Fraction Collectors


中大量送液幫浦 RP-1000 · 2000 · 2100



RP-1000



操作面板



外部信號輸入端子




RP-2000 / RP-2100




正反轉



精密設定



RP-1000可擴充到3個頭



安裝快速容易

型號	RP-1000	RP-2000 (低流量型)	RP-2100 (高流量型)
流量範圍	0.7 ~ 64 L/h (內徑 4.76 × 外徑 7.94 mm) 1.2 ~ 104 L/h (內徑 6.35 × 外徑 9.53 mm) 1.5 ~ 138 L/h (內徑 7.94 × 外徑 11.11 mm)	0.7 ~ 12 (內徑 4.76 × 外徑 7.94 mm) 1.1 ~ 22 (內徑 6.35 × 外徑 9.53 mm) 1.5 ~ 31 (內徑 7.94 × 外徑 11.11 mm)	3 ~ 35 (內徑 4.76 × 外徑 7.94 mm) 5 ~ 68 (內徑 6.35 × 外徑 9.53 mm) 6 ~ 88 (內徑 7.94 × 外徑 11.11 mm)
流量精度	± 4%		
輸出壓力	Max. 137.3 kPa (1.4 kg / cm ²)		
使用液體粘度：溫度	Max. 2Pa · S (2000 cP), -10 ~ 100 °C		
轉速	5 ~ 450 rpm	5 ~ 100 rpm	20 ~ 270 rpm
輸送方向	正、反向送液，LED 顯示		正、反向送液
輸液管數	1 條 (可加至 3 組轉頭)		1 條

分液收集器 DC-1500 · 1200 · 1000



DC-1500



DC-1200



DC-1000

型號	DC-1500	DC-1200	DC-1000
最大收集數量	120 支	120 支	100 支
動作模式	Simple / peak / window / manual		Simple
收集方式	Time / signal / drop / volume		
層析圖表示	Peak / window / manual	-	-
外部輸入信號	10 mV ~ 1 V (FS), ON END, START, COUNT	ON END, START, COUNT	10 mV (FS) On, END, START, COUNT
介面	RS-232		