

# 水流抽氣機 Aspirator



A-1000S

## A-1000S

- 排氣量：19 L / min × 2
- 馬達：150W
- 水槽：PP製，10 L (361 D × 255 W × 216 H)
- 附金屬抽氣管 2 支
- 抽氣口：φ 9 mm × 2
- 排水口：φ 17.5 mm



真空錶選配，  
型號：VG-1000V  
(附真空調節閥)

水 溫	5°C	10°C	20°C	30°C
真空度 mmHg (kPa)	6.9 (0.92)	9.7 (1.29)	17.8 (1.78)	31.4 (3.14)



CCU

CCS

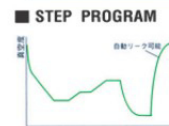
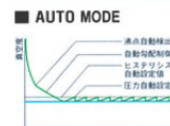
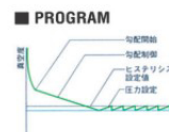
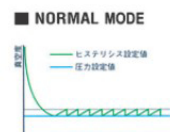
水槽用冷卻蛇管 CCU 型 (銅製)，CCS 型 (SUS304 製)

加裝冷卻蛇管連接冷卻循環裝置，降低水溫提高真空度

## NVC-2100 真空度控制器



NVC-2100



- 採大型 LCD 顯示壓力值及防突沸設計，圖形操作介面
- 可在任何時刻改變壓力設定值
- 內含 10 種常用溶媒最適真空度設定
- 設計輕巧，可搭配減壓濃縮機使用
- 可控制自動開始及停止
- Teflon 電磁閥 (option)、壓力 sensor 可耐腐蝕

- 壓力測定範圍：0-800 mmHg，0-1066 hPa / mbar
- 時間設定範圍：程控 1-999 min，Step 0-999 min
- 壓力設定方式：Normal, Auto, Program, Step program (20 step)
- 控制結束自動洩壓功能 (亦可手動洩壓)

